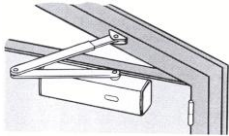
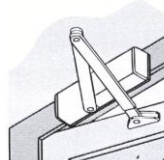




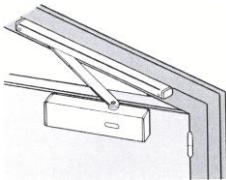
SULKIMEN SIJOITUS



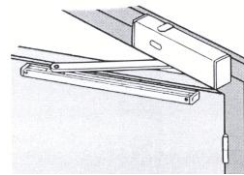
Suljin avautumispuolella
ovilehteen asennettuna.



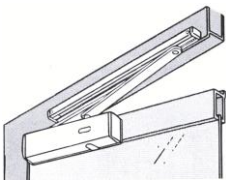
Suljin sulkeutumispuolella
karmiin asennettuna.



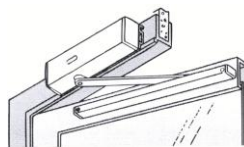
Suljin avautumispuolella
liukuvetolaite karmiin asennettuna.



Suljin avautumispuolella
liukuvetolaite ovilehteen asennettuna.



Suljin sulkeutumispuolella
liukuvetolaite karmiin asennettuna.



Suljin sulkeutumispuolella
liukuvetolaite ovilehteen asennettuna.